

Die (zukünftige) kinderärztliche Versorgung im Fokus


Maria Häuser

Gruppenleiterin
Versorgungsentwicklung und
Kommunalservice

Alles Gute.

KVBW 

Kassenärztliche Vereinigung Baden-Württemberg



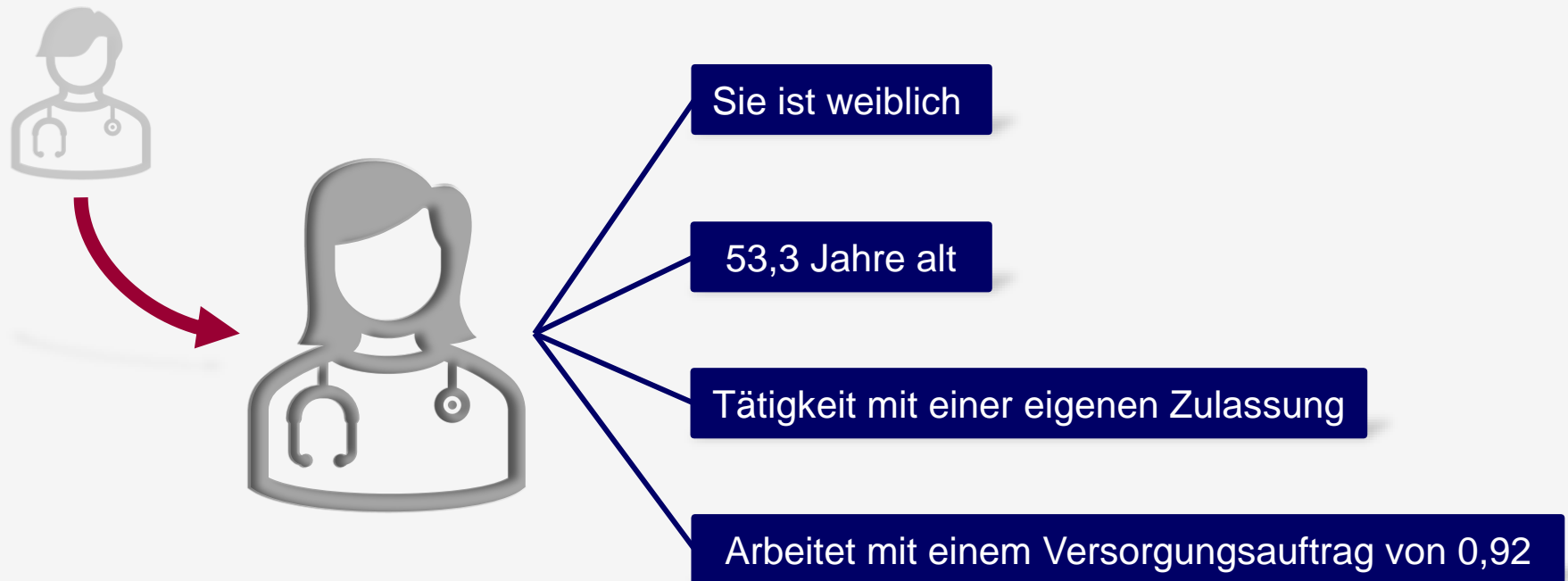
Die ambulante kinderärztliche Versorgungssituation

Alles Gute.



Kassenärztliche Vereinigung Baden-Württemberg

Der Durchschnittskinderarzt ist eine Kinderärztin



Stand: 01.07.2024

Die kinderärztliche Versorgungslandschaft verändert sich



34 % aller Ärzte sind
in **Teilzeit** tätig



77 % aller Ärzte sind
in **Kooperationen** tätig



30 % aller Ärzte sind
in **Anstellung** tätig



43 %
aller Praxen sind
Einzelpraxen

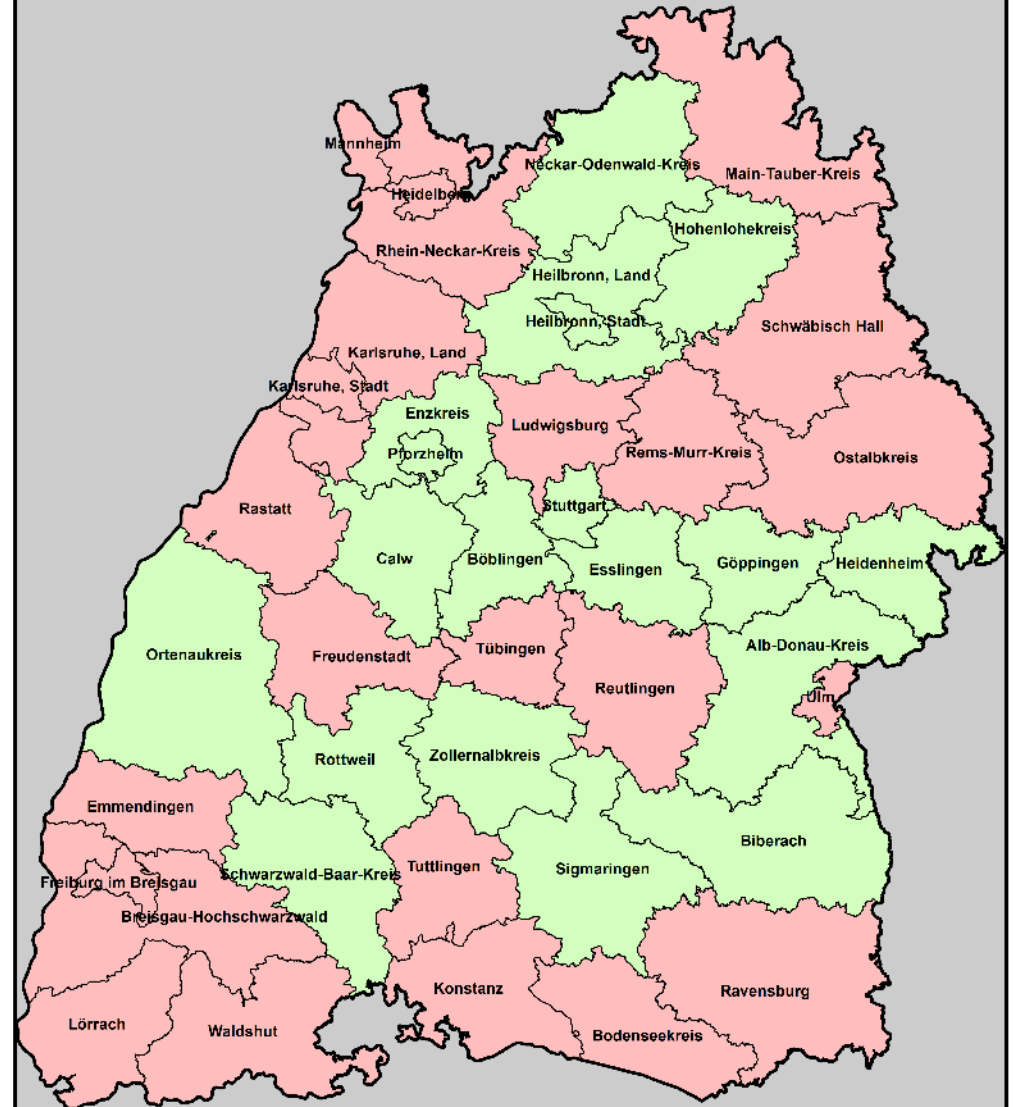
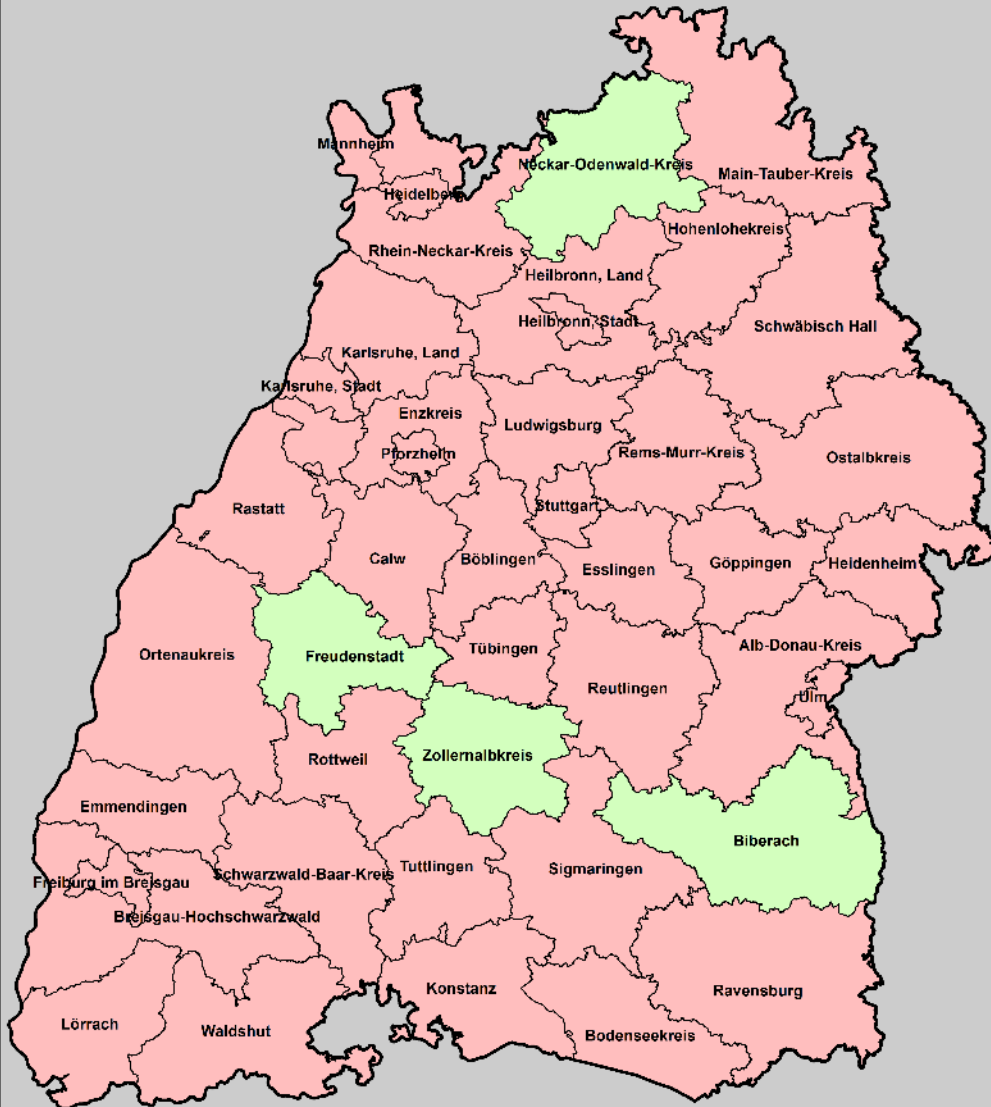
Ø Stellenanteil
Zugelassen: 0,92
Angestellt: 0,58
Stand: LA 23.10.2024

Stand: 01.07.2024

Kinderärztliche Versorgung in Baden-Württemberg

Stand: Landesausschuss Oktober 2014

Stand: Landesausschuss Oktober 2024





Ein Blick in die Zukunft

Alles Gute.

KVBW 

Kassenärztliche Vereinigung Baden-Württemberg

Berechnungslogik „Zukunft5“



- Aktuelle Verhältniszahlen
- Einwohnerzahlen aus Prognoserechnung des Statistischen Landesamtes für 2029

Freiwerdende Stellen

- Wann gehen Ärzte in den Ruhestand? Wie wahrscheinlich scheiden sie aus der Versorgung aus?
- Berechnung je Facharztgruppe

Tab. 1: Anzahl Ärzte je Altersgruppe und Jahr

Alter	2016	2017	2018	2019	2020	2021	2022	2023
60	231	250	257	243	291	257	315	301
61	261	225	244	246	234	277	260	310
62	307	254	218	237	239	226	268	253
63	275	293	248	205	229	227	220	256
64	313	267	246	191	215	215	202	
65	259	284	241	250	225	175	195	194
66	231	235	257	208	231	182	149	161
67	125	203	204	209	182	193	157	132
68	142	107	178	164	181	147	162	135
69	92	116	87	150	138	152	124	135
70	50	74	101	74	130	108	131	105

Beispiel


0,758
0,780
0,755

0,764

Nachbesetzungsquote



Zugänge



freierwerdende Stellen x
Nachbesetzungsquote

Nachbesetzungsquote = Zugänge/Abgänge [Vollzeitäquivalente]

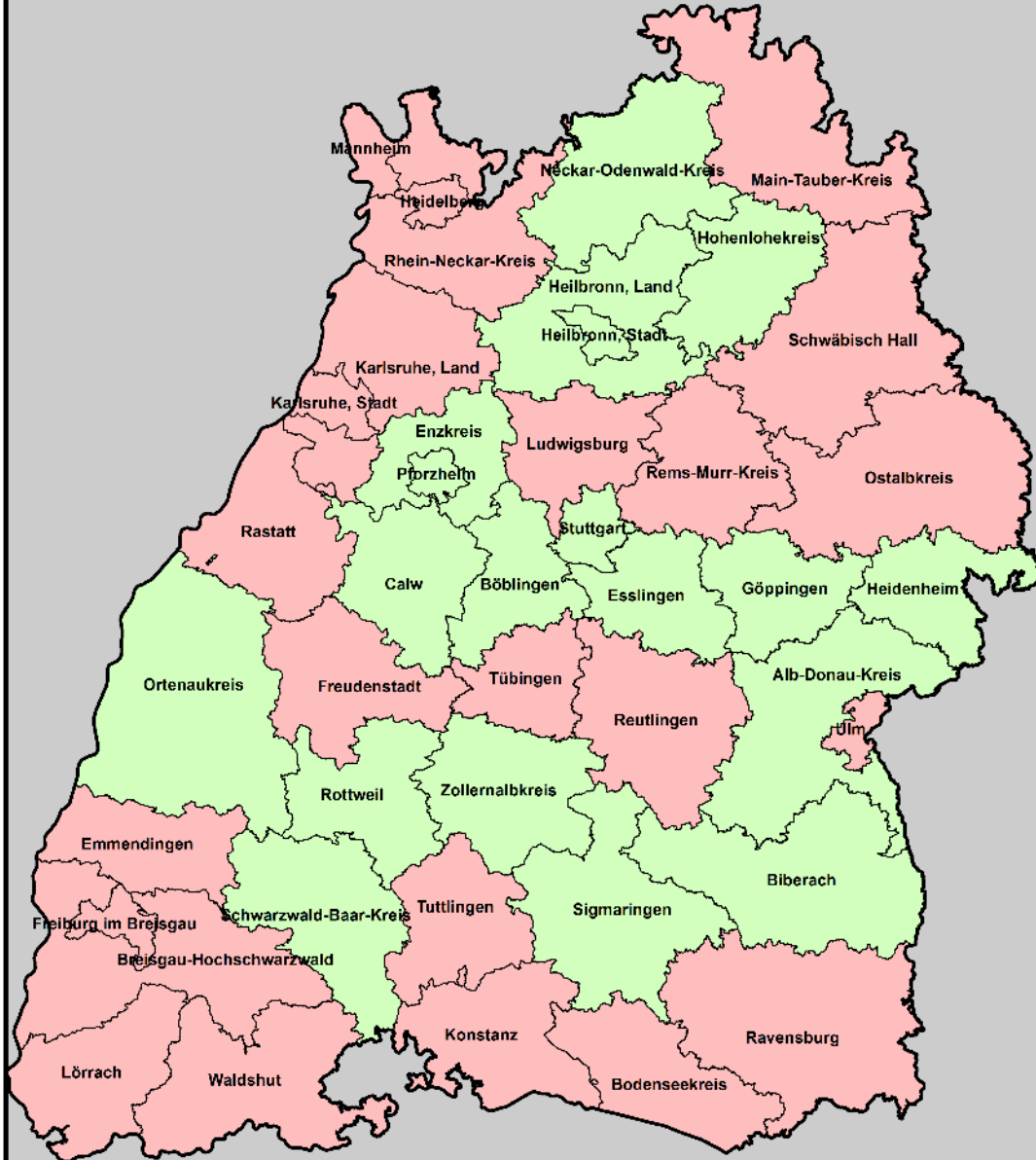
Berechnung je Facharzt, je Planungsbereich
Beobachtungszeitraum: mindestens fünf Jahre

Beispiel:

Im Planungsbereich A sind in den vergangenen fünf Jahren 10 Kinderärzte ausgeschieden, während sich 8 Kinderärzte niedergelassen haben.

→ Nachbesetzungsquote: 0,8

Stand: Landesausschuss Oktober 2024



Landkreis	Versorgungsgrad LA 23.10.2024	Veränderung Versorgungsgrad „Zukunft5“
Biberach	79,7 %	- 4,2 %
Calw	82,6 %	+ 1,1 %
Pforzheim	79,6 %	+ 2,1 %
Rottweil	91,9 %	+ 3,8 %
Zollernalbkreis	94,1 %	- 4,2 %

Alles Gute.



Kassenärztliche Vereinigung Baden-Württemberg

Die Herausforderungen sind vielfältig

 in BW **fehlen** aktuell **27 Kinderärzte***



70 % aller Kinderärzte sind in eigener **Zulassung** tätig**



26,4 % der Kinderärzte sind älter als 60 Jahre**

Nicht jeder Arztsitz kann **1:1 nachbesetzt** werden



In den letzten 10 Jahren hat sich die Zahl der Anstellungen und die Teilzeitarbeit mehr als **verdoppelt****



in prekären Regionen gibt es kaum **Ärzte in Weiterbildung**

Stand:

* LA 23.10.2024

** 01.07.2024

Die Handlungsmöglichkeiten sind vielfältig



Weiterbildung mehr
Ärzte ausbilden



Förderung von
Niederlassung / Anstellung etc.



Patientensteuerung
und Entlastung durch Delegation



**Gemeinschafts-
aufgabe**



**Kooperations-
formen** unterstützen
und Anstellungsverhältnisse
bieten




Nachnutzung ehemaliger
Klinikstandorte (z.B. Gesundheitscampus,...)



Attraktivität der
Gemeinde/Region verbessern (Kita-
Plätze, Bauplätze, Arbeitsplatz etc.)



Rahmenbedingungen für attraktive
Arbeitsbedingungen & Niederlassungen schaffen



Der Kommunalservice

Alles Gute.

KVBW 

Kassenärztliche Vereinigung Baden-Württemberg

Wir unterstützen Sie



Vermittlung von relevantem **Wissen** und neuen Informationen



Teilnahme an **Veranstaltungen** zu Themen der ambulanten Versorgung



Koordination von Krisensituationen



Gemeinsam für die ärztliche Versorgung



zentrale **Ansprechperson** zu allen Versorgungsthemen



Gezielte **Unterstützung** prekärer Regionen



Vertretung und Vermittlung der **Interessen** der Ärzteschaft

Der Kommunalservice der KVBW



Kommunalservice (www.kvbawue.de/kommunalservice)



Kommunalservice@kvbawue.de



0711-7875 3840

Versorgungsberichte für die Jahre 2007 - 2023

<http://www.kvbawue.de/presse/publikationen/versorgungsbericht/>

Vielen Dank
für Ihre
Aufmerksamkeit